

SOPLAIR

AUVENT PARTIEL GONFLABLE



SOPLAIR FT AUVENT CASSANDRA AIR FR

CASSANDRA AIR

Vous possédez une petite caravane mais vous avez envie de recevoir votre grande famille ? Ajoutez des extensions à gauche et à droite (en option) de votre auvent et atteignez jusqu'à 9,10 mètres de long pour le modèle 390. Cet auvent vous promet de beaux moments lumineux entourés de vos proches. Si vous aspirez à encore plus d'espace alors détachez les façades et respirez !



MODÈLE 260


Présenté avec l'option barre balcon façade



MODÈLE 390

PAROLE DE FABRICANT


“ Un grand auvent sur une petite caravane c'est possible grâce aux extensions gauches et droites en option ! ”



Structure Gonflable en 1 point




Filet de rangement des sangles



Valves de gonflage protégées



Pompe manuelle double action incluse



Élastiques en échelle : attaches au sol très résistantes



Bavettes intérieures


POINTS CLÉS




Éléments de façade détachable



Moustiquaire sur les fenêtres latérales et sur toute la hauteur des portes latérales



PolyOne



Roof One



EasyAir



SOPLAIR AUVENT 360 CASSANDRA

GÉNÉRAL

| Modèle | CASSANDRA AIR 260 | CASSANDRA AIR 390 | Extension gauche | Extension droite |
|---|---|---|---|---|
| Référence | 855642 | 855643 | 855644 | 855645 |
| Compatibilité | Caravane / camping-car (1) | Caravane / camping-car (1) | Auvent Cassandra Air 260 et 390 | |
| Configuration | nc | nc | nc | nc |
| Type | Partiel | Partiel | nc | nc |
| Armature | Gonflable en 1 point | Gonflable en 1 point | Gonflable | Gonflable |
| Longueur (m) | 2,6 | 3,9 | 2,6 | 2,6 |
| Profondeur (cm) | 300 | 300 | 300 | 300 |
| Hauteur de montage (entre X-X cm) | 235-250 | 235-250 | nc | nc |
| Matériau armature | Structure gonflable | Structure gonflable | Structure gonflable | Structure gonflable |
| Diamètre armature (mm) | 100 | 100 | 100 | 100 |
| Tissu du toit | Polyester 230 g/m ² | Polyester 230 g/m ² | Polyester 230 g/m ² | Polyester 230 g/m ² |
| Tissu principal | Polyester All Season 220 g/m ² | Polyester All Season 220 g/m ² | Polyester All Season 220 g/m ² | Polyester All Season 220 g/m ² |
| Poids du sac de la toile (kg) | 21,9 | 28,3 | 13,2 | 13,2 |
| Dimension du sac de la toile (cm) L x l x H | 120 x 45 x 45 | 120 x 45 x 45 | 100 x 40 x 40 | 100 x 40 x 40 |

CARACTÉRISTIQUES

| | | | | |
|------------------------------|--|--|---|---|
| Diamètre du jonc (mm) | 5 et 7 (Double jonc) | 5 et 7 (Double jonc) | nc | nc |
| Volets | non | non | non | non |
| Fenêtre | 2 en façade | 3 en façade | Façade et côté | Façade et côté |
| Panneau lumineux sur le toit | oui | oui | non | non |
| Moustiquaire | En partie basse des fenêtres latérales (avec cristal de protection) et sur toute la hauteur des portes latérales (obturable) | En partie basse des fenêtres latérales (avec cristal de protection) et sur toute la hauteur des portes latérales (obturable) | En partie haute de la fenêtre latérale de gauche (avec cristal de protection) | En partie haute de la fenêtre latérale de droite (avec cristal de protection) |
| Fermeture à glissière | En nylon sur la façade, sur les fenêtres et les volets, en plastique sur les côtés | En nylon sur la façade, sur les fenêtres et les volets, en plastique sur les côtés | En plastique pour la fermeture principale de raccordement à l'auvent, en nylon pour les fenêtres. | En plastique pour la fermeture principale de raccordement à l'auvent, en nylon pour les fenêtres. |
| Haubanage anti-tempête | non | non | non | non |
| Bavette | intérieure | intérieure | intérieure | intérieure |
| Rideaux | oui | oui | oui | oui |
| Jupe de bas de caisse | oui | oui | nc | nc |
| Cache-roue | oui | oui | nc | nc |
| Piquets | oui | oui | oui | oui |
| Elastique en échelle | oui | oui | oui | oui |
| Sac de rangement | oui | oui | oui | oui |
| Pompe manuelle | oui | oui | non | non |
| Façade détachable | oui | oui | oui | oui |
| Côté détachable | oui | oui | non | non |
| Mur de séparation | non | non | non | non |

OPTIONS

| | RÉFÉRENCE | | | |
|--|-----------|--------|--------|--------|
| Extension gauche | 855644 | 855644 | nc | nc |
| Extension droite | 855645 | 855645 | nc | nc |
| Annexe côtés cristal | nc | nc | nc | nc |
| Chambre intérieure | nc | nc | non | non |
| Vélum | 855661 | 855662 | 855663 | 855664 |
| Avancée côté | 855606 | 855606 | nc | nc |
| Sangle tempête auvents gonflables | 855595 | 855595 | nc | nc |
| Kit éclairage 2 rampes | 855600 | 855600 | - | - |
| Kit extension 2 rampes supplémentaires | 855601 | 855601 | - | - |
| Tapis de sol | 855654 | 855655 | 855656 | 855657 |
| Barre balcon façade | 855649 | 855649 | - | - |
| Barres arrières de soutien | 855603 | 855603 | nc | nc |
| Tampons ventouses | 855602 | 855602 | nc | nc |
| Outil de perçage | 855604 | 855604 | nc | nc |
| Eva pad | 855605 | 855605 | nc | nc |
| Kit de montage universel | nc | nc | nc | nc |
| Kit auvent indépendant | nc | nc | nc | nc |
| Pompe électrique | 855677 | 855677 | 855677 | 855677 |